



福島区民センターについて

ふくしまくみんせんたー まわ ちず

福島区民センターの 周りの 地図



ふくしまくみんせんたー

福島区民センターが ある ところ

郵便番号 553-0006
大阪府 福島区 吉野 3丁目 17番 23号

でんわばんごう

電話番号

06-6468-1771

ふくしまくみんせんたー あ じかん

福島区民センターが 開いている 時間

午前9時30分から 午後9時30分まで

ふくしまくみんせんたー やす ひ

福島区民センターが 休みの 日

12月29日から 1月3日まで

くるま ある ひと つか つか ひと

車いす <歩くことが できない人が 使う いす> を 使う人

入口に入ったらすぐの1階に エレベーターが あります。
更に もう一つ 入口が あり、その1階に 受付が あります。
図書館は 2階に あります。 スポーツセンターは、3階に あります。



★最寄駅から 区民センター までの 道のり (地下鉄の場合)

地下鉄の 千日前線 に 乗って ください。
野田阪神駅 で 降りて ください。
野田阪神駅 の 7番出口 の 階段 を 上がって 直進方向へ 300m です。
7番出口 を 出ると、北港通り沿いを 直進し、 信号を 1つ 越えると パチンコ屋 が 見えます。
その隣に 公園が あり、 消防署を こえたら 区民センター の 入口 です。

●車いす <歩く事 が できない人 が つかういす> を 使う人

1番線ホーム より エレベーターで上がって 改札口を 出て 4番出口に 地上へのエレベーター
があります。 4番出口 を 出ると、大きな広場になりますので 交差点の方へ向いて 歩いて下さい。
その信号を、みずほ銀行 がある方向へ渡り、 更に たこ焼き屋さん「風風」 がある方向へ
渡って下さい。 そして、三菱東京UFJ銀行 があるとおりが 北港通り沿い になりますので
直進し、 信号を 1つ越えると パチンコ屋が 見えます。 その隣に公園があり、 消防署を
こえたら 区民センター の 入口 です。

★地下鉄の 路線図

http://www.kotsu.city.osaka.lg.jp/enjoy/kids-page/pdf/hiragana-rosenzju.pdf

●地下鉄野田阪神駅 構内図 (駅の出口の図)

大阪市交通局 | 駅構内図:野田阪神

★最寄駅から 区民センター までの 道のり (阪神線の場合)

阪神線 に 乗って ください。
野田駅 で 降りて ください。
野田駅 の 改札を出ると (1つしかありません) 大きな広場になりますので 交差点の方へ向いて
歩いて下さい。 その信号を、みずほ銀行 がある方向へ渡り、 さらに たこ焼き屋さん がある方向へ
渡って下さい。 そして、三菱東京UFJ銀行 があるとおりが 北港通り沿い になりますので 直進し、
信号を 1つ 越えると パチンコ屋 が 見えます。 その隣に公園があり 消防署をこえたら
区民センター の 入口 です。

●車いす <歩く事 が できない人 が つかういす> を 使う人

3Fホーム より エレベーター で 2F改札口まで行き 改札を出て 地上へのエレベーター
があります。 2個目のエレベーター を出て、BOOK1ST (本屋) がある方へ 行くこと
大きな広場になるので 交差点の方へ 進んで下さい。 その信号を、みずほ銀行 がある方向へ渡り、
たこ焼き屋さん「風風」が ある方向へ 渡って下さい。北港通り沿いを直進し、信号を 1つ 越えると
パチンコ屋 が 見えます。その隣に公園があり、消防署を こえたら区民センター の 入口 です。

★阪神線の 路線図

http://rail.hanshin.co.jp/station/index.html

●地下鉄野田阪神駅 構内図 (駅の出口の図)

阪神電車 | 駅構内図:野田

★最寄駅から 区民センター までの 道のり (JRの場合)

JR環状線 に 乗って ください。
野田駅 で 降りて ください。
野田駅 の 改札を出ると (1つしかありません) Heart inという コンビニがありますので
その方向に歩き 線路沿いを 直進すると、「餃子の王将」が見えます。
それを 左に曲がって (松屋がある側)、直進すると 三菱東京UFJ銀行 が見えますので、それをさらに
左に曲がると、その通りが北港通り沿い になりますので 直進し、 信号を 1つ越えると パチンコ屋
見えます。 その隣に公園があり 消防署をこえたら 区民センター の 入口 です。

●車いす <歩く事 が できない人 が 使ういす> を 使う人


3Fホーム より エレベーター で 2F改札口まで行き 改札を出ると 地上へのエレベーター
があります。2個目のエレベーター を出て、BOOK1ST (本屋) がある方へ 行くと
大きな広場になるので 交差点の方へ 進んで下さい。その信号を、みずほ銀行 がある方向へ渡り、
たこ焼き屋さん がある方向へ 渡って下さい。北港通り沿いを直進し、信号 を 1つ 越えたと
パチンコ屋 が 見えます。その隣に 公園があり、消防署を こえたら区民センター の 入口 です。

★JR線の 路線図

<http://www.ir-odekake.net/eki/pdf/ubn.pdf>

●JR環状線野田駅 構内図 (駅の出口の図)

[JR環状線 | 駅構内図:野田](#)

 エレベーターが ある ところ

●地下鉄 野田阪神駅 の 1番ホームに ある エレベーター (改札へのエレベーター)

★ (使うことが できる 日) 月曜日から 日曜日まで

★ (使うことが できる 時間) 午前8時から 午後6時まで

●地下鉄 野田阪神駅 の 4番出口に ある エレベーター (地上へのエレベーター)

★ (使うことが できる 日) 月曜日から 日曜日まで

★ (使うことが できる 時間) 午前8時から 午後6時まで

●阪神 野田駅 の 3Fホームに ある エレベーター (2F改札へのエレベーター)

★ (使うことが できる 日) 月曜日から 日曜日まで

★ (使うことが できる 時間) 午前8時から 午後6時まで

●阪神 野田駅 の 2Fに ある エレベーター (1F地上へのエレベーター)

★ (使うことが できる 日) 月曜日から 日曜日まで

★ (使うことが できる 時間) 午前8時から 午後6時まで

●JR 野田駅 の 3Fホームに ある エレベーター (2F改札へのエレベーター)


★ (使うことが できる 日) 月曜日から 日曜日まで

★ (使うことが できる 時間) 午前8時から 午後6時まで

●JR 野田駅 の 2Fに ある エレベーター (1F地上へのエレベーター)

★ (使うことが できる 日) 月曜日から 日曜日まで


★ (使うことが できる 時間) 午前8時から 午後6時まで

 自転車と バイクを とめる ところ

★公園側 にある 駐輪所 に とめてください。

★ (とめることが できる 時間) 午前9時00分から 午後9時30分まで

★ 12月29日から 1月3日までは とめることが できません。

 車を とめる ところ

★当センターには 駐車場 が ありません。